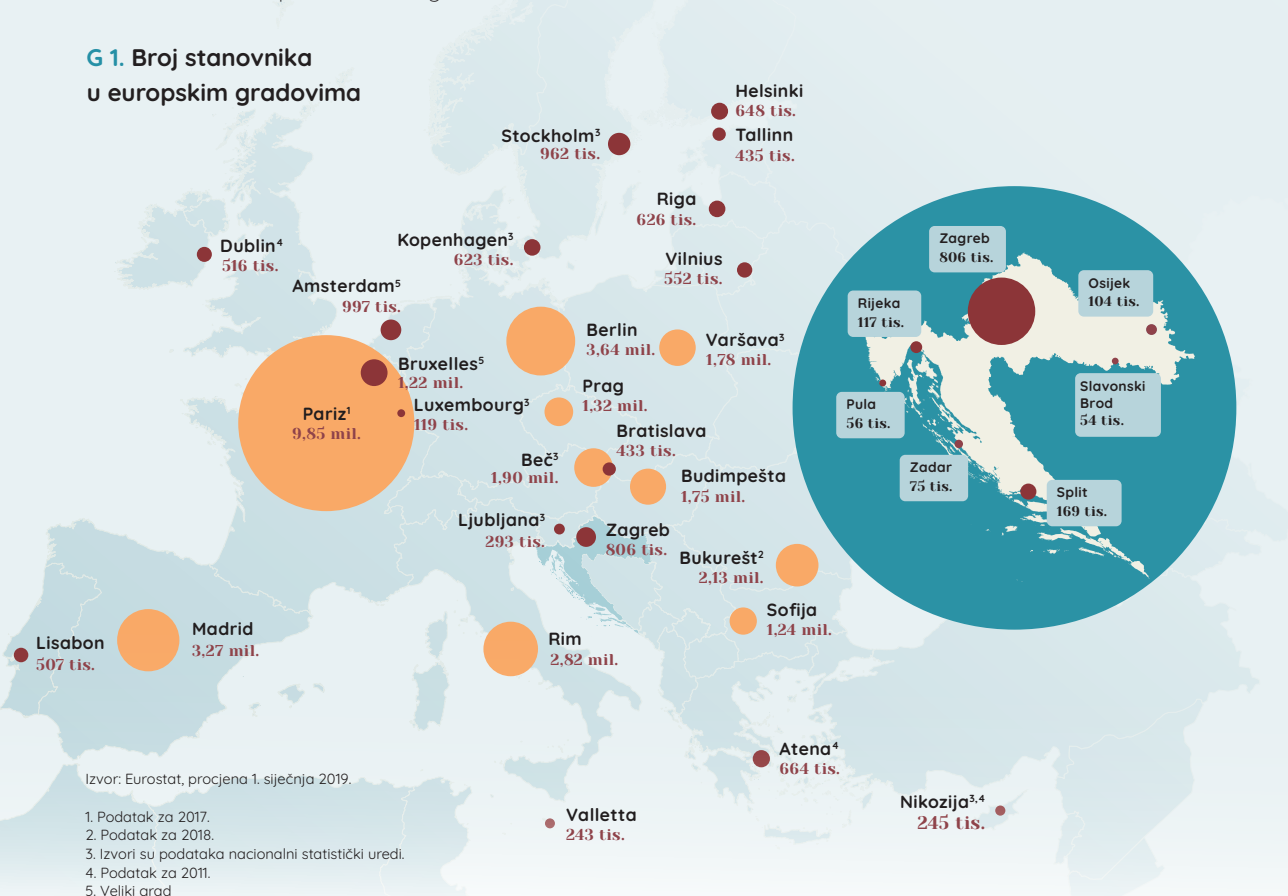


Broj stanovnika

Svi su gradovi u Europskoj uniji (EU) jedinstveni jer su razlike u strukturi i broju stanovnika među pojedinim gradovima iznimno izražene. Najmnogoljudniji su glavni gradovi u EU-27 Pariz jer se procjenjuje se da je u njemu početkom 2017. živjelo 9,8 milijuna stanovnika, te glavni grad Njemačke Berlin, u kojemu je početkom 2019. živjelo 3,6 milijuna stanovnika. Najmanji su glavni gradovi po broju stanovnika Valletta s 243 tisuće stanovnika i Luxembourg sa 119 tisuća stanovnika.

Naseljenost Republike Hrvatske izrazito je neravnomjerna jer u sedam hrvatskih gradova, Gradu Zagrebu, Splitu, Osijeku, Puli, Rijeci, Zadru i Slavanskom Brodu, živi trećina ukupne populacije Republike Hrvatske. Najveći je i ujedno i glavni grad Republike Hrvatske Grad Zagreb, u kojemu je, prema procjeni početkom 2019., živjelo 806 tisuća stanovnika, što ga po broju stanovnika svrstava na 14. mjesto među glavnim gradovima EU-27. Drugi je najveći grad po broju stanovnika u Republici Hrvatskoj Split sa 169 tisuća stanovnika, a slijede ga Rijeka sa 117 tisuća i Osijek sa 104 tisuće stanovnika. Zadar je prema procjeni početkom 2019. imao 75 tisuća stanovnika, a najmanje stanovnika među promatranim gradovima imali su Pula s 56 tisuća i Slavonski Brod s 54 tisuće.

G 1. Broj stanovnika u europskim gradovima



Kvaliteta stanovanja

Jedan je od ključnih pokazatelja za ocjenjivanje kvalitete stanovanja dostupnost dovoljno životnog prostora u stambenom objektu (m^2 korisne površine podla po osobi). U hrvatskim gradovima u 2019. najviše m^2 po osobi imao je Osijek ($31 m^2$), slijede Zadar i Pula ($29 m^2$), Zagreb, Slavonski Brod i Rijeka (svaki po $28 m^2$), a na začelju je Split s najmanjih $25 m^2$ po osobi.

Za usporedbu, u europskim se gradovima vrijednosti kreću od $46 m^2$ prosječne stambene površine u Berlinu, $35 m^2$ zabilježio je Beč, a najmanje korisne površine po osobi imala je Ljubljana s $27 m^2$.

G 5. Prosječna površina životnog prostora (m^2 po osobi), 2019.

Napomena: Ljubljana, Riga, Helsinki i Berlin, podaci za 2018.

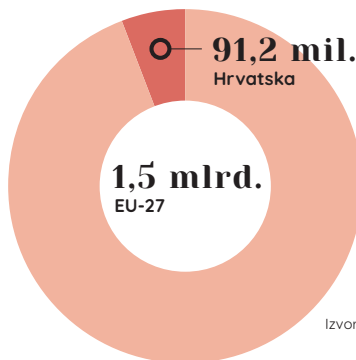


Izvor: Eurostat, SGB

Turistička noćenja

Turizam ima važnu ulogu u Europskoj uniji (EU) zbog svojega gospodarskog potencijala te zbog utjecaja na društvo i okoliš. Prema podacima Eurostata, u državama EU-27 u 2019. ostvareno je više od 1,5 milijardi turističkih noćenja u velikom broju komercijalnih smještajnih objekata (hoteli, apartmani, sobe, hosteli, kampovi i sl.).

G 1. Turistička noćenja, 2019.



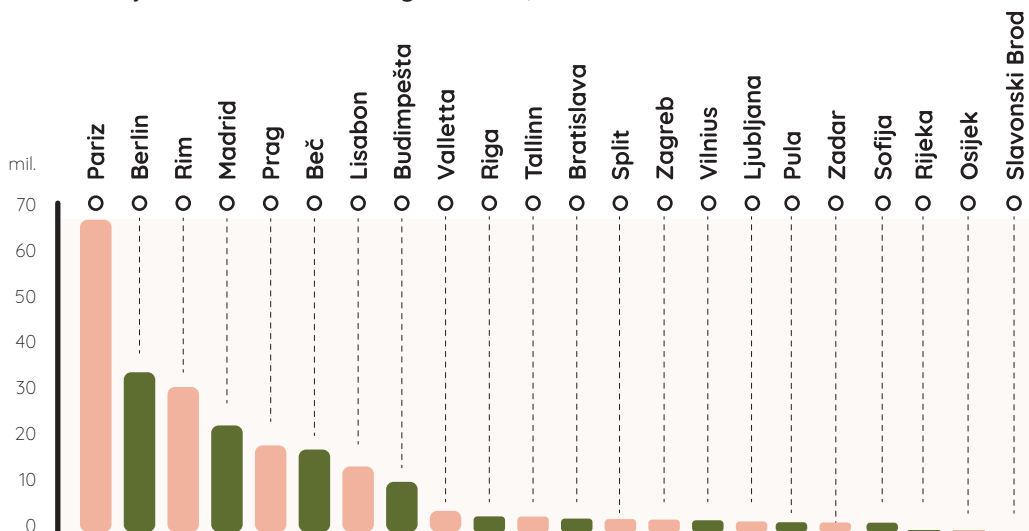
Izvor: Eurostat



Među 16 europskih glavnih gradova prikazanih u grafikonu G 2. u 2019. Pariz je bio najčešće europsko turističko odredište s ostvarenih 66,7 milijuna noćenja, a slijede Berlin s 34,1 milijuna noćenja te Rim s ostvarenih 31,0 milijuna noćenja. S druge strane, Sofija je s ostvarenih 2,0 milijuna noćenja bila najmanje posjećeno europsko središte.

Istovremeno je u Republici Hrvatskoj u 2019. ostvareno ukupno više od 91,2 milijuna noćenja, a 11% ukupnih noćenja ostvareno je u sedam promatranih hrvatskih gradova. Najviše noćenja među njima ostvario je najveći dalmatinski grad na obali Jadranskog mora Split (2,7 milijuna), a slijedi ga, smješten u kontinentalnoj Hrvatskoj, Zagreb s 2,6 milijuna noćenja.

G 2. Noćenja turista u odabranim gradovima, 2019.

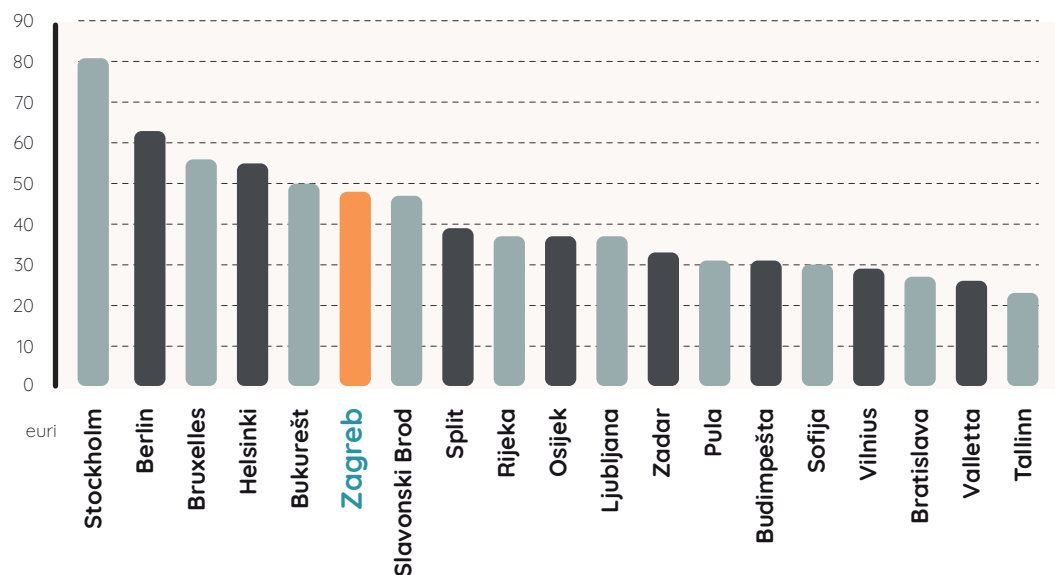


Izvor: Eurostat

Javni prijevoz

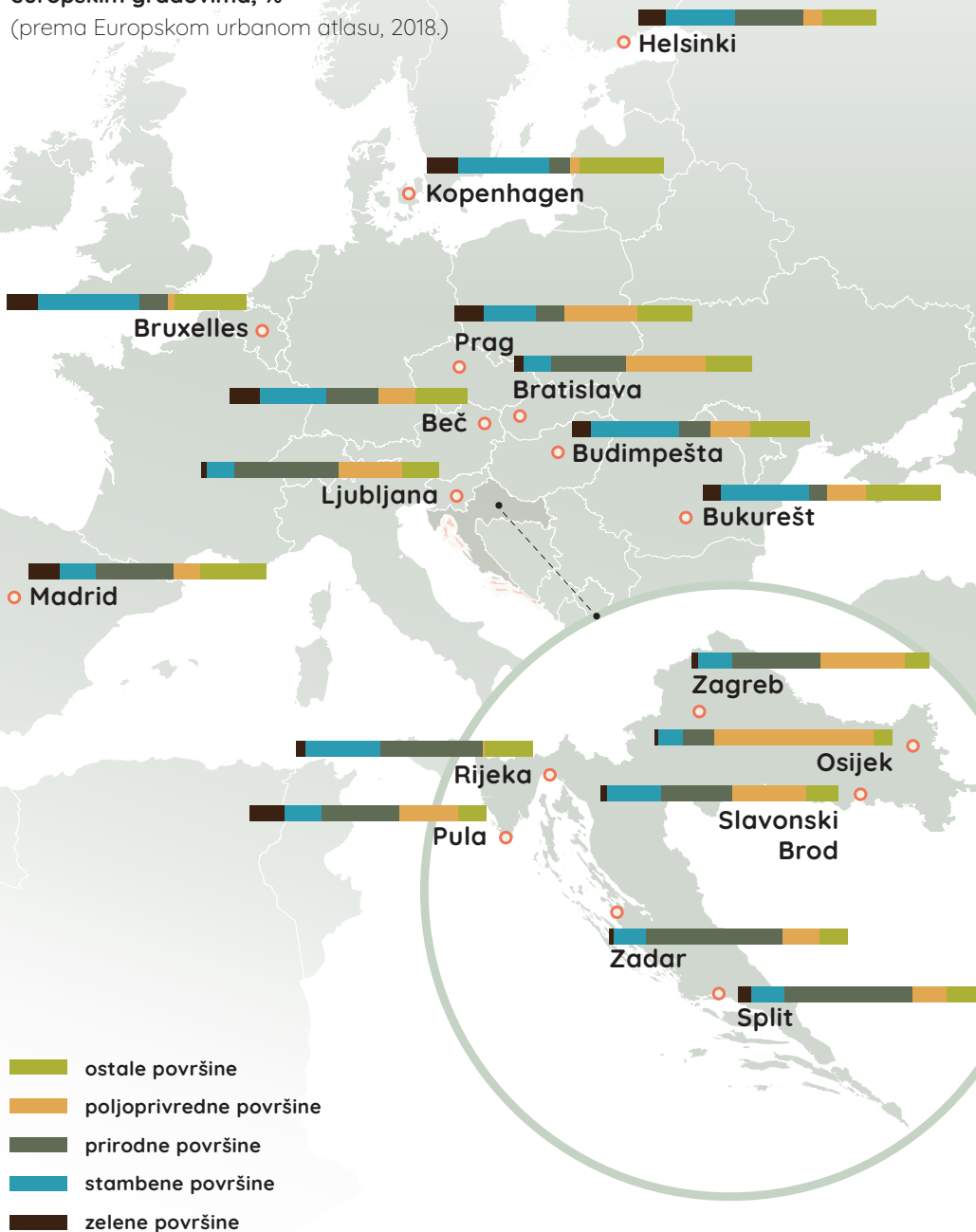
Brojni europski gradovi razmatraju uvođenje jeftinijeg prijevoza kako bi se smanjile velike gužve u prometu i smanjilo zagađivanje okoliša. Usporedba cijena kombiniranih mjesečnih karata za javni prijevoz pokazuje da se Grad Zagreb, iako je skuplji od svih hrvatskih gradova, s prosječnom cijenom od 354 kune¹ (47,5 eura) nalazi na sredini ljestvice europskih metropola prema nominalnoj skupoći javnog prijevoza. Najskuplju mjesečnu kartu plaćaju stanovnici Stockholma u Švedskoj, 603 kune (81 euro), a na drugome mjestu nalazi se Berlin s mjesečnom kartom koja stoji oko 467 kuna (63 eura). Najpristupačniji javni prijevoz ima Tallinn, u kojemu se za mjesečnu kartu mora izdvojiti oko 171 kunu (23 eura).

G 4. Prosječna cijena mjesečne kombinirane karte u odabranim gradovima, 2017.



1 Tečajna lista HNB, srednji tečaj za dan 31. 12. 2019. 1,00 EUR iznosi 7,442580 kn.

G 5. Korištenje zemljišta u odabranim europskim gradovima, %
(prema Europskom urbanom atlasu, 2018.)





GRAD ZAGREB
GRADSKI URED
ZA STRATEGIJSKO
PLANIRANJE I
RAZVOJ GRADA

Urbani pokazatelji

Grada Zagreba
i europskih
gradova

Izdanje 2021.

